

手套识别视觉方案（2D）

2025-10-21 版本: V1.0

目录

- 📄 项目描述
- ✅ 项目验证
- ⚠️ 评估结果&注意事项
- 📋 配置清单
- 🛠️ 售后服务


01 项目描述

1 方案信息

- ✅ 产品名称: 手套
- ✅ 识别内容: 文字
- ✅ 产品材质: 尼龙
- ✅ 产品颜色: 黑色
- ✅ 产品大小(mm*mm): 200.0 * 200.0
- ✅ 最小识别特征大小(mm): 1
- ✅ 最大工作距离(mm): -1
- ✅ 最小工作距离(mm): -1
- ✅ 来料方式: 传送带
- ✅ 识别节拍(pcs/min): 10
- ✅ 识别时产品运动速度(m/s): 0.3
- ✅ 工作距离(mm): 555

02 项目验证

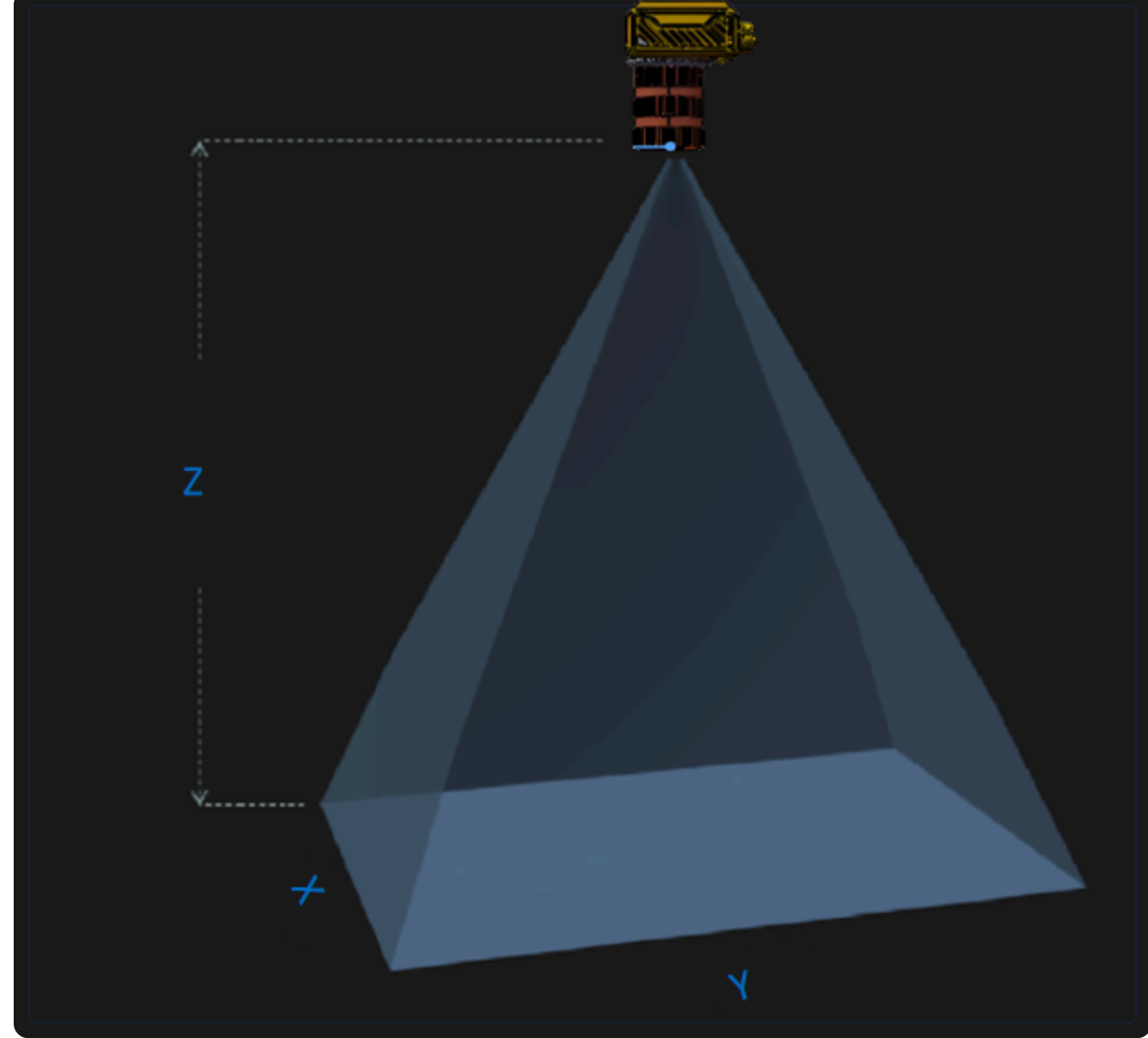
1 方案布局图



系统布局示意图

3 相机选型与参数

相机工作距离示意图

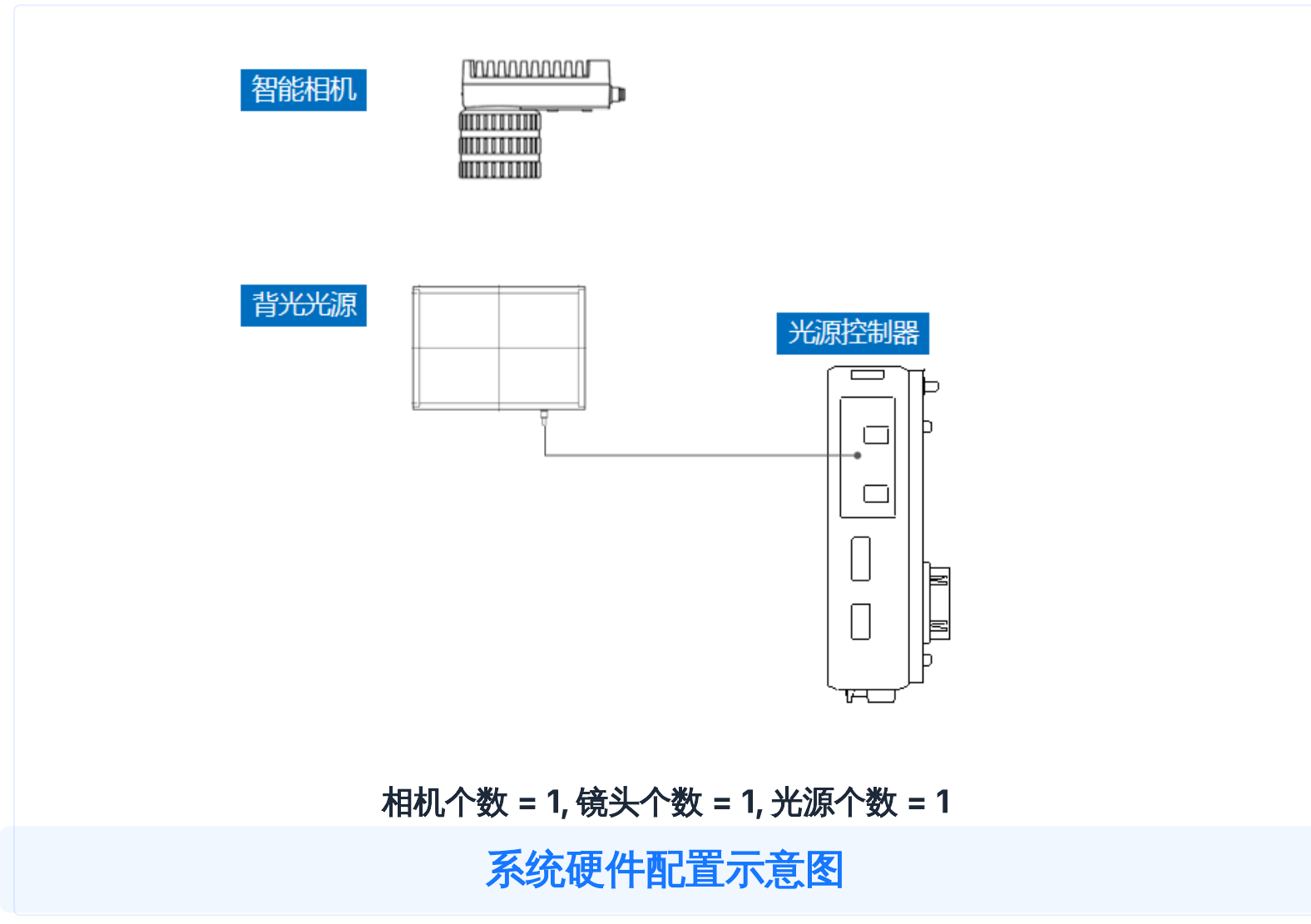
工作距离与视场关系示意图
A(工作距离) = 555mm, B(视野宽度) = 164mm, C(视野长度) = 225mm

核心参数表

参数项	参数值
型号	MV-SC6016M-00C-NNN/V2
相机类型	智能相机
相机接口类型	Gigabit Ethernet(1000Mbit/s)
相机像素	1408 * 1024
镜头型号	MVL-HF1228M-6MPE
镜头品牌	HIKVISION
镜头焦距	12mm
镜头接口	C

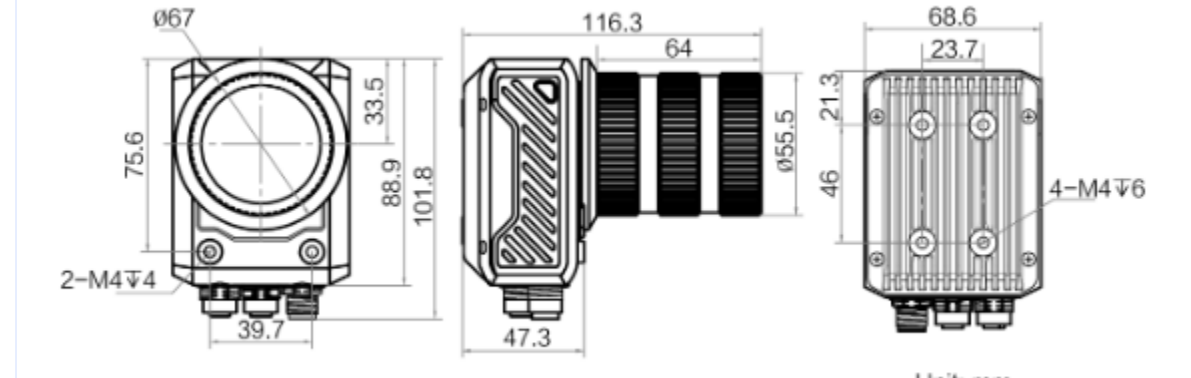
03 配置清单

1 系统构成

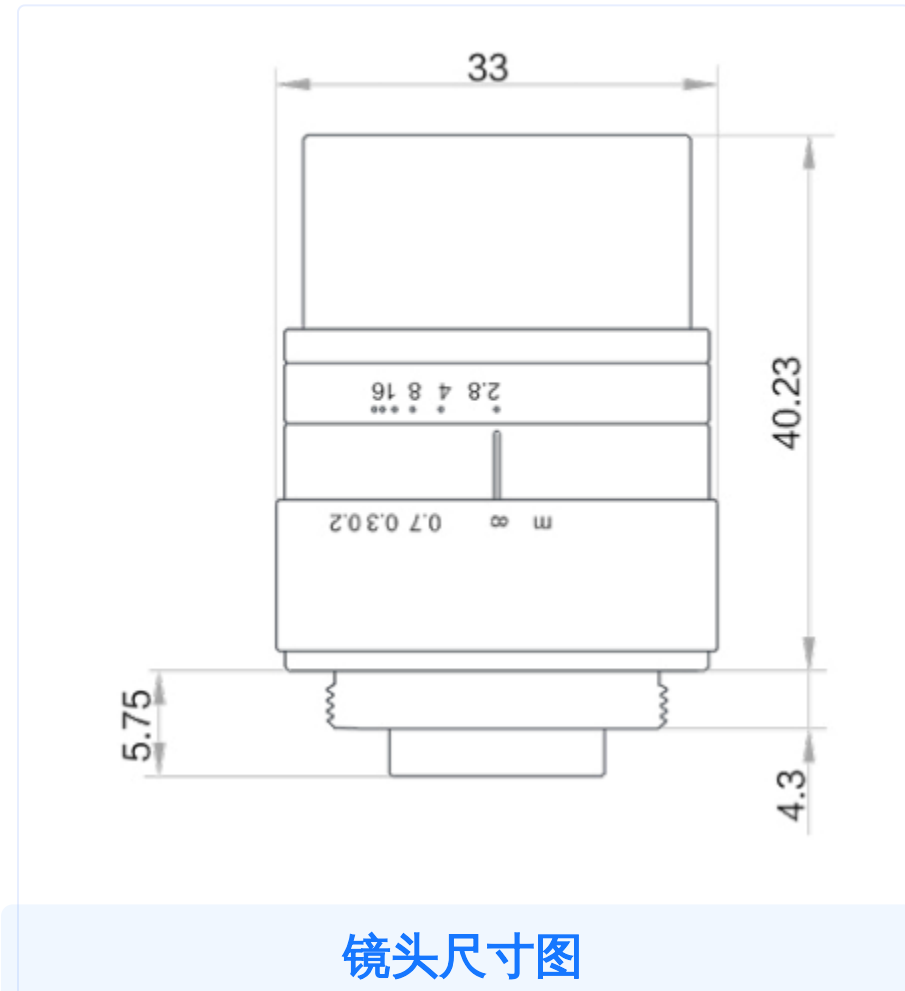


相机个数 = 1, 镜头个数 = 1, 光源个数 = 1

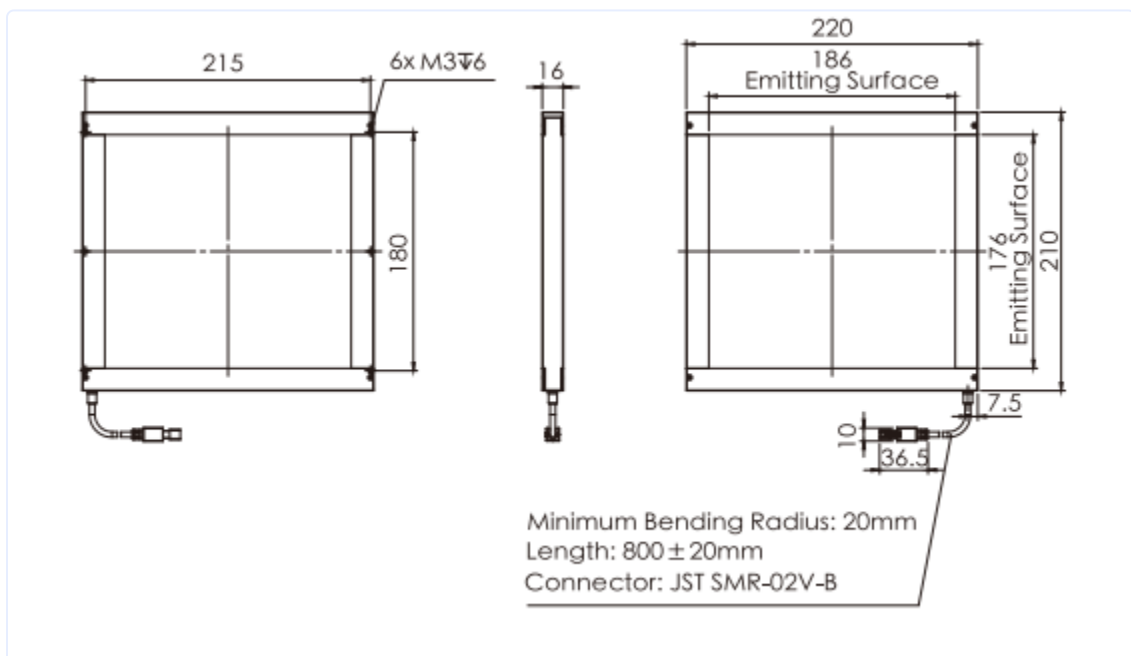
系统硬件配置示意图



相机尺寸图



镜头尺寸图



光源尺寸图

2 详细配置清单

序号	名称	型号	单位	数量	厂家
1	智能相机	MV-SC6016M-00C-NNN/V2	台	1	HIKVISION
2	镜头	MVL-HF1228M-6MPE	个	1	HIKVISION
3	光源	OPT-FLCA220210	个	1	OPT

04 评估结果&注意事项

📍 现场环境

⚠️ 风险点

避免镜片表面反光

🛠️ 解决方案

调整环形光角度或增加偏振片

⚙️ 相机安装

⚠️ 风险点

确保检测环境洁净

🛠️ 解决方案

定期清洁镜头和光源表面

📦 物料一致性

⚠️ 风险点

控制来料位置一致性

🛠️ 解决方案

优化固定工装定位精度

05 售后服务

服务承诺

- ✅ 提供7×24小时技术支持服务。
- ✅ 提供现场安装调试服务。
- ✅ 提供年度免费维护服务。

联系方式

- 服务热线
0535-2162897
- 电子邮箱
image@ytzrtx.com
- 官方网站
www.ytzrtx.com
- 公司地址
山东省烟台市经济技术开发区泰山路86号内1号